



Znaczniki na kieliszki

Poznaj nasz produkt  
i wyróżnij się!





## Czym są znaczniki i do czego służą?

Personalizowane znaczniki na kieliszki to świetny dodatek do każdego spotkania towarzyskiego, dzięki któremu jego uczestnicy będą mogli rozpoznać własny kieliszek lub szklankę od pozostałych. Jest to niezwykle **uniwersalny gadżet** - sprawdzi się zarówno podczas imprezy firmowej, jak i domówki z przyjaciółmi.

Znaczniki na kieliszki to jedne z tych produktów, które wyróżnia **wysoki stopień personalizacji**.

## Jak używać naszych znaczników?

Znaczniki na kieliszki należy używać zgodnie z ich przeznaczeniem. Sposób ich zakładania jest niezwykle prosty - wystarczy wsunąć znacznik na brzeg szklanki lub kieliszka, z którego pijesz.

Dodatkowo, ze względu na odporność produktu na wysoką temperaturę wody, znaczniki można myć pod ciepłym strumieniem wody.



Produkt może być pozostawiony w miejscu narażonym pośrednio (tj. okno, szyba samochodu) na działanie promieni słonecznych.



Produktu nie należy myć w zmywarce, ani poddawać jakiegokolwiek obróbce termicznej (piekarnik, kuchenka mikrofalowa i inne).



Nie należy narażać produktu na kontakt z detergentami i innymi chemicznymi środkami czystości.




Produkt nie jest zabawką.

# Dwie drogi tworzenia znaczników na kieliszki



## 1. Stwórz znaczniki na kieliszki od podstaw

Wyślij nam swój **autorski pomysł** na znaczniki, a my go stworzymy! Zdecyduj o ich kształcie, kolorze żywicy, fakturze, wykończeniu matowym lub połyskującym oraz znakowaniu. Cały proces kreacji znajdziesz na stronie numer 5.



## 2. Wybierz opracowany wzór

Wybierz gotowy wzór znaczników na kieliszki spośród dostępnych kształtów, którymi dysponujemy. Dostosuj swój kolor, fakturę, wykończenie matowe lub połyskujące oraz znakowanie. Opracowane wzory znajdziesz na stronie numer 6.

**Termin realizacji zamówienia**, w zależności od wybranego nakładu i obłożenia produkcji to ok. 7 dni roboczych liczony od daty akceptacji projektu przez Klienta, następnie akceptacji zdjęcia pierwszej próbki produkcyjnej oraz przedpłaty - jeśli taka występuje.

# Podziel się pomysłem na Twoje znaczniki

Twój pomysł jest punktem wyjścia do opracowania projektu. Możesz opisać nam swoją wizję lub stworzyć jej szkic, a my przełożymy ją na projekty graficzne oraz wizualizacje Twoich znaczników na kieliszki. Możesz także sam dostarczyć nam gotowy projekt.

**W jakiej formie możesz wysłać nam swój pomysł lub projekt?** Jako plik wektorowy lub słowny opis projektu, który chcesz zrealizować - wyślij go na [biuro@dothat.pl](mailto:biuro@dothat.pl).

## Jak wygląda proces tworzenia od podstaw?

Druk 3D umożliwia realizację projektów o niezwykle precyzyjnych i złożonych kształtach, dzięki temu nasz proces produkcyjny ogranicza jedynie wyobraźnia!



### Prześlij swój pomysł

Może to być szkic, grafika, zdjęcie lub opis.



### Poczekaj na wizualizację

Dogrywamy szczegóły i tworzymy wizualizację Twojego produktu oraz sprawdzamy go pod kątem produkcyjnym. **Po akceptacji wizualizacji** i zamówienia otrzymasz **zdjęcie wyprodukowanego produktu**.




### Ostateczna wersja

Jeśli **wyprodukowany prototyp zostanie zaakceptowany** rozpoczynamy produkcję główną, a później wysyłamy produkt do Ciebie!


# Jakie są możliwości personalizacji?

## Poznaj elementy, które możesz zmienić

### I. Kształt




### II. Kolor żywicy standardowej lub przezroczystej



### III. Znakowanie



### IV. Faktura



### V. Wykończenie matowe lub błyszczące

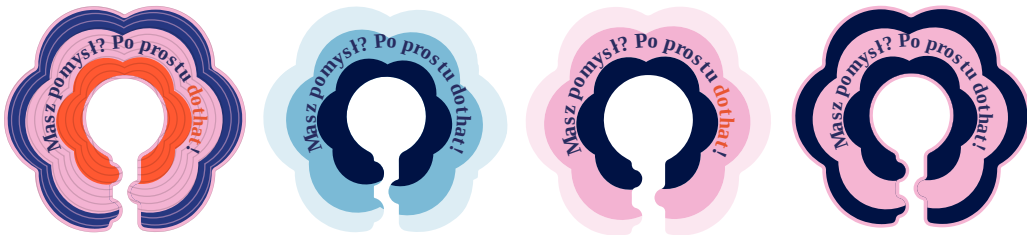


# Gotowe wzory

Jedną z dróg, którą możesz obrać przy zamówieniu znaczników na kieliszki jest możliwość wybrania stworzonych już przez nas wzorów produktu.

Poniżej znajdują się opracowane przez nas kształty, które możesz **dopasować do swoich potrzeb**. Decydując się na jeden z nich, masz możliwość zmiany koloru (nadruku oraz podstawy znaczników), faktury, wykończenia (może być matowe lub błyszczące) oraz wyboru dowolnego tekstu i znakowania (lub ich kompletnego braku) - wszystko zależy od Ciebie.

## Kwiatek



## Gwiazdka



## Serce



# Pakowanie produktu

Nasze produkty personalizujemy również na etapie pakowania. Każdy zestaw znaczników na kieliszki jest wkładany do przezroczystego woreczka z dedykowanym kartonikiem. Zestaw znaczników możesz komponować parami i tworzyć zestawy 2, 4, 6, 8 znaczników.

Przód oraz tył kartonika jest przez nas projektowany do każdorazowego zamówienia - dokładamy wszelkich starań, aby wraz ze znacznikami stanowił spójną całość.

Możemy zaproponować Ci również inne rodzaje opakowań ze specjalnie zaprojektowaną grafiką. Sposób pakowania jest uzależniony od rodzaju znacznika i ilości znaczników w pojedynczym zestawie.



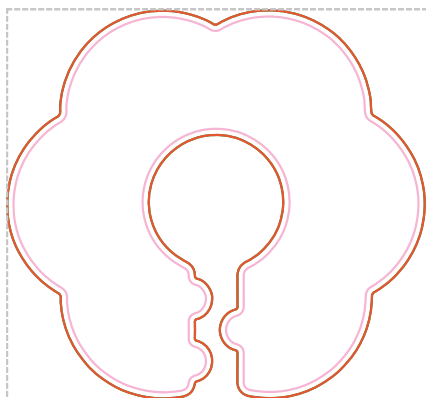
awers



rewers

# Dane techniczne

Wymiary pojedynczego znacznika są uzależnione od jego kształtu i maksymalnie mogą wynosić 33 mm szerokości oraz 31 mm wysokości.




skala 1:1

- 
**32 mm x 30 mm**  
 Bezpieczny obszar teksturowanego projektu
- 
**33 mm x 31 mm**  
 Obrys produktu
- 
**33 mm x 31 mm x 3 mm**  
 Maksymalny rozmiar produktu (dla indywidualnego kształtu)

## Przygotowanie plików kartonika

Plik należy przygotować w **formacie PDF** w przestrzeni kolorów CMYK. Prosimy o przygotowanie pliku w rozmiarze brutto bez znaczników drukarskich. Wszystkie teksty powinny być **zamienione na krzywe**.

Optymalna rozdzielczość grafik rastrowych i zdjęć to **300 DPI**.



awers/rewers

- 
**70 mm x 105 mm**  
 Bezpieczny obszar
- 
**75 mm x 110 mm**  
 Obszar netto
- 
**81 mm x 116 mm**  
 Obszar brutto



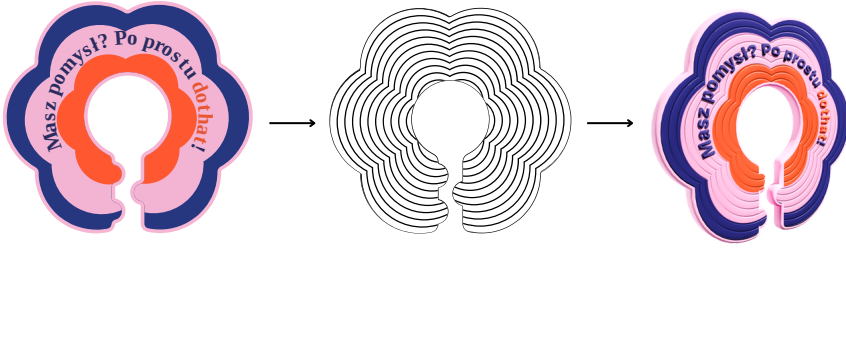
# Przygotowanie wizualizacji

dimensions

33 X 31 mm

colors

CMYK

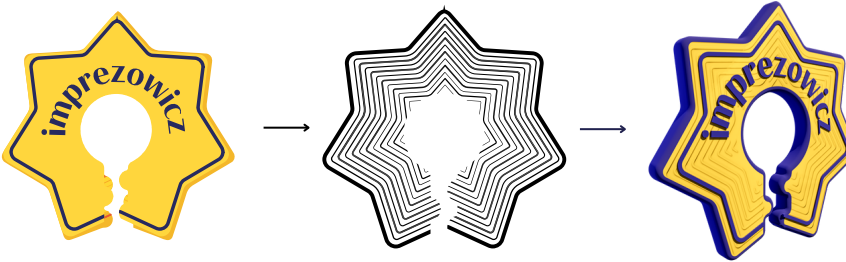


dimensions

35 X 34 mm

colors

CMYK



dimensions

33 X 33 mm

colors

CMYK

